

Dieser Plan ist nur im Zusammenhang mit der auszugelassenen Planung der Stahl- und Holzbauteile gültig. Sämtliche Arbeiten sind nach den entsprechenden DIN bzw. Richtlinien auszuführen. Die allgemeinen Regeln der Technik sind zu beachten.  
 Alle Maße sind Richtmaße. Maße sind nicht anders verstanden. Die Türhöhen, Einbaugrößen und Sturzhöhen beziehen sich auf GFKF.  
 Alle zu öffnenden Fenster sind mit einer Mindestsicherung von mind. 1,10 m über Fensterrahmen versehen. Alle Fenster sind ausschließlich zum Reinigen oder zur Entlüftung durch Fachpersonal und die Feuerwehrtürs öffnet zu öffnen.  
 Gewand weichen Durchbrüche im Deckenbereich feuerverbindend abgedichtet oder die dazugehörigen Schutzkleidung feuerverbindend verkleidet und Abdichtung entsprechend maßgebend.  
 Sämtliche Anweisungen bezüglich der brandschutztechnischen Ausführung zwischen der Genehmigungsplanung und den Brandschutzkonzept bestehen, so ist das Brandschutzkonzept maßgebend.  
 Die Brandschutzangaben zu Flucht, Tür und Bauteilqualitäten sind den gültigen Brandschutzkonzept zu entnehmen sowie dem überliegenden Stockwerk.  
 SCK-XX-ARC-4-G-R-01-001-V-00  
 12.05.21

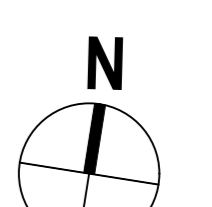
**Legende**


- |      |                          |       |   |
|------|--------------------------|-------|---|
| AB   | Abstellraum              | S     | Schleuse  |
| AB   | Abstellraum              | SE    | Sekretariat   |
| BBW  | Bauwerk einer Brandwand  | Sp    | Sprinkler   |
| BD   | Bodenablauf              | Sz    | Stiege  |
| BK   | Bodenkammer              | T30   | tauchermittelschützende Tür                                   |
| BKZ  | Brennwertkessel          | T60   | tauchermittelschützende Tür                                   |
| BRK  | Brandrückhalte           | TL    | Trockenraumpelung   |
| BS   | Bodenplatte              | UMH   | Umkleenkabine   |
| BSK  | Brandabschirmung         | UK    | Umkleenkabine   |
| BR   | Bühnen                   | UK    | Umkleenkabine   |
| B-ST | Bodenplatte              | UZ    | Unterzug  |
| D    | Dachstuhl                | UZ    | Unterzug  |
| DO   | Dachstuhl                | URD   | Unterflur-Rohrdecke   |
| DE   | Dachstuhl                | URUZ  | Unterflur-Unterzug  |
| ET   | elektr. Türschließe      | UZD   | Unterflur-Durchbruch  |
| ET   | elektr. Türschließe      | VS    | Vorstrich   |
| ET   | elektr. Türschließe      | VSD   | Vorstrich-Schmelzglas   |
| ESD  | Erdschleifen-Schmelzglas | VSD*  | Vorstrich-Schmelzglas mit abstrichsichere Vergütung nach TRAU |
| ESD  | Erdschleifen-Schmelzglas | VSD** | Vorstrich-Schmelzglas mit abstrichsichere Vergütung nach TRAU |
| F    | Festverglasung           | ZU    | Zust  |
| F30  | Feuerbeständig           |       |   |
| F90  | Feuerbeständig           |       |   |
| FE   | Feuerbeständig           |       |   |




Index	Änderung	Datum

Plannummer:  
**SCK-XX-ARC-4-G-R-01-001-V-00**

Nordpfeil: 

Übersicht: 

Projektnummer: 

Bezugshöhe: **+0.00** m  
 ± **35.05** m ü. NNH

Bauherr:	<b>Neubau eines Geschäftshauses mit Tiefgarage</b> Sickingenstraße 9-13 D-10553 Berlin-Moabit
Bauherr:	<b>SL AM Development Commercial GmbH</b> Clewer Straße 36 53688 Köln
Architekt:	<b>GfH - Gesellschaft für Architektur, Generierung und Design mbH</b> Herdenbergstraße 4-7 D-10623 Berlin Tel. 030-27 87 82-29 Fax 030-27 87 82-29 E-Mail: zentrum@gfhd.de www.gfhd.de
Trägerplanung:	<b>AMD Ingenieure Berlin</b> Schöneberger Straße 15, 10963 Berlin Tel. 030-23 51 14 50, Fax: 030-23 51 14 55
Gebäudeelektrik:	<b>IK Kleemann</b> Am Borsigpark 7, 13057 Berlin Tel. 030-40 05 44 8-0, Fax: 030-40 05 44 8-28
Landschaftsarchitekt:	<b>Landschaftsarchitekt Birgit Hammer</b> Danziger Straße 168, 10407 Berlin Tel. 030-48 62 27 66, Fax: 030-48 62 27 67
Fassadenplanung:	<b>IF Franke GmbH &amp; Co. KG</b> Chausseeburger Chaussee 2, 13149 Mittenwalde Tel. 033056-41 57-0, Fax: 033056-41 57-29

Planungsgrundlage:  
**SCK-XX-ARC-4-G-R-01-001-V-00**

Leistungsphase:  
**Genehmigungsplanung**

Planinhalt:  
**1. Obergeschoss**

Maßstab: M 1:100 Gezeichnet: Geprüft:  
 Erstellung: Indexdatum: Planformat: 1400 x 900

**Arbeitsstand 07.05.21**